

Exposé

Knaus Sport 500 KD ePOWER SELECTION 8.138€
Preisvorteil

27.880,- €

MwSt. ausweisbar

Fahrzeug



Grundriss



Technische Daten

Modell-/Baujahr	2023
Anzahl der Achsen	1
Anzahl Schlafplätze	4
Gesamtlänge	731 cm
Gesamtbreite	232 cm
Höhe	257 cm
Innenhöhe	196 cm
Umlaufmaß	960 cm
Aufbaulänge	528 cm
Masse in fahrber. Zustand	1145 kg
techn. zul. Gesamtmasse	1600 kg
Zuladung	455 kg
Infrastruktur	Küche WC
Liegeflächen	Bug (206 x 134/122) Seite (196 x 95) Heck (188 x 70; 186 x 76)
Heizung	Heizung/Klimaanlage DOMETIC Freshwell 3000 (OEM)
Kühlschrankvolumen	150 l
Wasservorrat	45 l
Polster	Serienpolster Etagenbett, Doppelbett quer

Beschreibung


Seitenwände in Glattblech – Monoachser
Heizung/Klimaanlage DOMETIC Freshwell 3000 (OEM)
Dachhaube (Hebe-Kipp) 96 x 65 cm, mit Insektenschutz und Verdunklung (Mitte)
17" Leichtmetallfelgen – Monoachser, Titanmetallic lackiert im exklusiven KNAUS Design
Auflastung auf 1.600 kg*** (1.700 kg-Fahrwerk)
Stimmungsvolle Ambientebeleuchtung
Wasserfiltersystem „bluuwater“
Intelligente Elektroniksteuerung
Induktions-Doppelkochplatte
Insektenschutztür
Steckdosen Plus-Paket
Kühlschrank 150 Liter Kompressor
Wandverkleidung an der Seitenwand über Bett •TÜV und Zulassungspapier •COZY HOME-Paket, Farbvariante PEACH •TV-Halter •AL-KO Schwerlastkurbelstützen •Abwassertank 25 Liter, rollbar •Combi-Außensteckdose (Strom + TV) •MediKit Gutschein •silwyREADY •AL-KO AAA Premium Brake •Stützrad mit integrierter Stützlastanzeige •Rauchmelder •Stauraumkasten Bug •Sonderbeklebung "E.POWER SELECTION" •KNAUS Embleme im Bug und im Heck, schwarz/chrom •Polsterauswahl: Serienpolster mit „E.POWER SELECTION“ Stickung
One Night Stand: Power X-Change Caravan Charger
Auszug/Verbreiterung für Bettumbau inkl. Ausgleichspolster
Peißenberg, ein Weg der sich lohnt, ganz gleich wo man wohnt...
Finanzierung und Inzahlungnahme gerne möglich.
Irrtümer, Änderungen und Zwischenverkauf vorbehalten.
Ihr Gérard Team


Ausstattung


- Insektenschutztür, Aufbau tür KNAUS TREND
- Stauraumkasten Bug, Serviceklappe 70 x 40,5 cm, Bug rechts
- Fenster mit Doppelverglasung getönt, vorgehängt und ausstellbar, mit Insektenschutz und Verdunklung, Ausstellfenster (Bug), Pilzlüfter, im Bug, Dachhaube 40 x 40 cm klar, mit Insektenschutz und Verdunklung (Heck), Pilzlüfter (Toilettenraum), Ausstellfenster 52 x 50 cm, mit Insektenschutz und Verdunklung (Toilettenraum), Dachhaube (Hebe-Kipp) 96 x 65 cm, mit Insektenschutz und Verdunklung (Mitte), Zusätzliches ausstellbares Fenster, Bug rechts
- Seitenwände in weiß – Monoachser, Seitenwände in Glattblech – Monoachser, KNAUS Embleme im Bug und im Heck, schwarz/chrom, Sonderbeklebung "E.POWER SELECTION", GFK-Dach mit reduzierter Hagelempfindlichkeit in Weiß
- Vorzeltleuchte in LED-Technik, Dritte Bremsleuchte in LED-Technik, KNAUS CATEYE evolution-Rückleuchte, mit exklusiver Nachtsignatur und dynamischen Blinkleuchten in LED-Technik
- Schränke und Staukästen hinterlüftet, Möbeldekor: Matara Teak, Vinyl-Bodenbelag
- Textiler Raumtrenner, EvoPore HRC Matratze, nicht bei Klappbett, Etagenbett (2-fach), Polster: BLUE NIGHT, Wandverkleidung an der Seitenwand über Bett, Polsterauswahl: Serienpolster mit „E.POWER SELECTION“ Stickung, COZY HOME-Paket, Farbvariante PEACH
- Induktions-Doppelkochplatte, Kühlschrank 150 Liter Kompressor, Automatische Energiewahl für Kühlschrank (AES), Kassetten-Toilette DOMETIC drehbar, Klappbare Wäschestange, im Toilettenraum oder Dusche, KNAUS Waschbeckenarmatur, Duschausbau Längs- und Winkelwaschraum: Brausearmatur, Brausestange/Halter, Duschvorhang
- Umluftanlage 12 V, Heizung/Klimaanlage DOMETIC Freshwell 3000 (OEM), Wasserversorgung mit Tauchpumpe, Warmwasserversorgung mit Einhebel-Mischbatterie, Zentrale Abwasserführung, ein Außenabfluss unter Boden, TRUMA Therme mit Anschluss für Küche und T-Raum (nur 230 V Betrieb), Frischwassertank 45 Liter, Festeinbau, Rauchmelder, Wasserfiltersystem „bluuwater“, Abwassertank 25 Liter, rollbar

- Elektro-Kupplungsstecker zum Zugfahrzeug, Jäger 13-polig, Innenbeleuchtung in LED-Technik, 230 V SCHUKO-Steckdosen Variante „D/AT/ES/FI/BE/IT/NL/DK/SE“, Intelligente Elektroniksteuerung, Schwanenhalsleuchten dimmbar und mit Nachtlicht, Combi-Außensteckdose (Strom + TV), Steckdosen Plus-Paket, Stimmungsvolle Ambientebeleuchtung, TV-Vorbereitung mit Steckdose und Kabelverlegung/-durchführung, TV-Halter, Umformer 240 VA
- Bedienanleitung (deutsch), TÜV und Zulassungspapier
- Dichtigkeitsgarantie 10 Jahre, MediKit Gutschein, SilwyREADY
- AL-KO Fahrwerk mit Schräglenkerachse, Monoachse, Stabilisator-Sicherheits-Kupplung, Hydraulische Radstoßdämpfer, Rückfahrautomatik, Handbremse servounterstützt, AL-KO AAA Premium Brake, Stützrad mit integrierter Stützlastanzeige, AL-KO Schwerlastkurbelstützen, 17" Leichtmetallfelgen – Monoachse, Titanmetall lackiert im exklusiven KNAUS Design, Auflastung auf 1.600 kg*** (1.700 kg-Fahrwerk)

Bilder








 Santander Consumer Bank

Schnell und unkompliziert zu Ihrem Wunschfahrzeug.

Als Händler-Partner der Santander Consumer Bank AG unterbreiten wir Ihnen gerne ein attraktives Angebot zur/zum:

- Fahrzeugfinanzierung
- Leasing

Wir beraten Sie gerne!



 Santander Consumer Bank

Schnell und unkompliziert zu Ihrem Wunschfahrzeug.

Als Händler-Partner der Santander Consumer Bank AG unterbreiten wir Ihnen gerne ein attraktives Angebot zur/zum:

- Fahrzeugfinanzierung
- Leasing

Wir beraten Sie gerne!

Verkäufer

Wohnwagen Gérard GmbH
Firma Gérard
Aichstraße 3-7
82380 Peißenberg

✉ verkauf@wohnwagen-gerard.de